

Esperogi



# PANDUAN KOMUNITAS “CAKEP JAYA” SMP NEGERI 2 GIRIMARTO

<https://cakepjaya.smpn2girimarto.sch.id/>



# Panduan Komunitas "Cakep Jaya"



## Pendahuluan

Komunitas praktisi memberikan wadah bagi para guru untuk belajar dan berpartisipasi dalam mengembangkan diri mereka. Interaksi dan dialog antara anggota komunitas dapat berupa berbagi kekhawatiran, masalah, dan praktik baik untuk direfleksikan bersama-sama.

Untuk mengakomodasi guru-guru yang sangat antusias dalam membuat media pembelajaran berbasis IT maka dibentuklah sebuah komunitas praktisi yang berbasis aplikasi canva. Pemilihan penggunaan aplikasi canva ini dikarenakan pada saat ini aplikasi canva merupakan salah satu aplikasi yang paling diminati dalam pembuatan media pembelajaran.

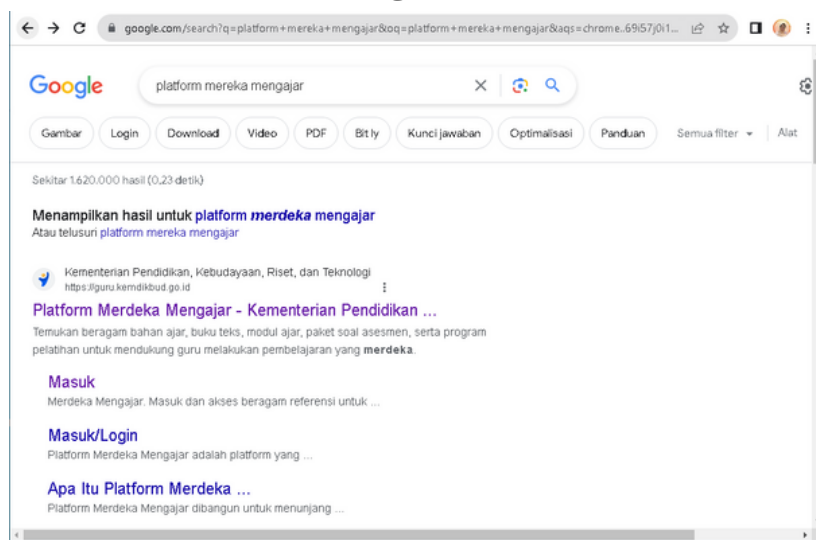
Komunitas praktisi di SMP Negeri 2 Girimarto diberi nama "CAKEP JAYA" yang merupakan singkatan dari Canva Komuniti SMP Negeri 2 Girimarto Jaya. Nama ini dipilih selain mudah diingat juga diharapkan dapat memberikan energi positif bagi para anggotanya untuk berkarya agar berdampak pada murid.

# Cara Akses

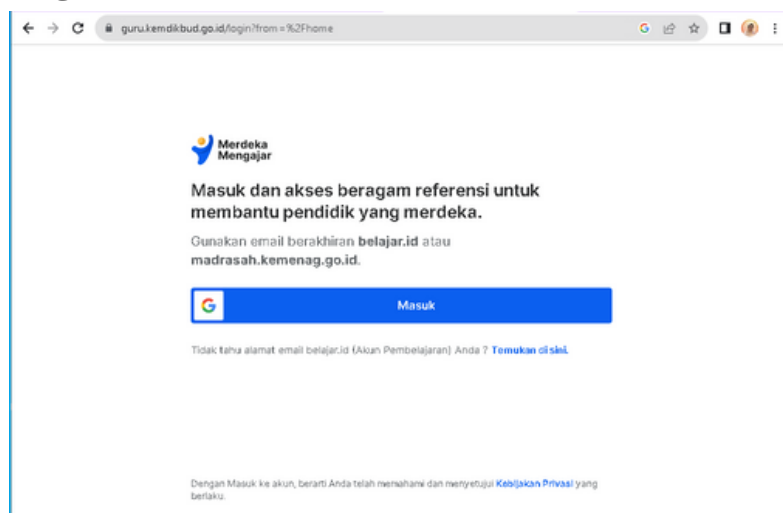


Komunitas Cakep jaya dapat diakses menggunakan laptop, personal computer (PC), maupun smartphone. Berikut cara mengakses komunitas cakep jaya di PMM:

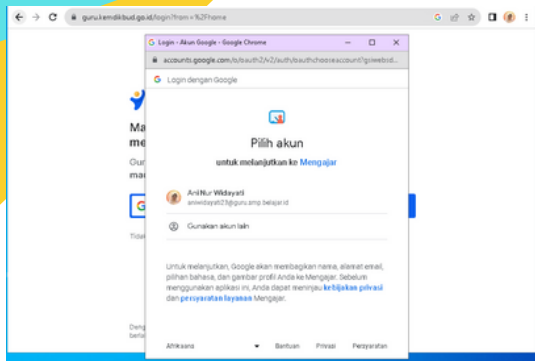
1. Silahkan buka browser Google chrome
2. Masukkan/ketikkan platform merdeka mengajar, maka akan muncul sebagai berikut:



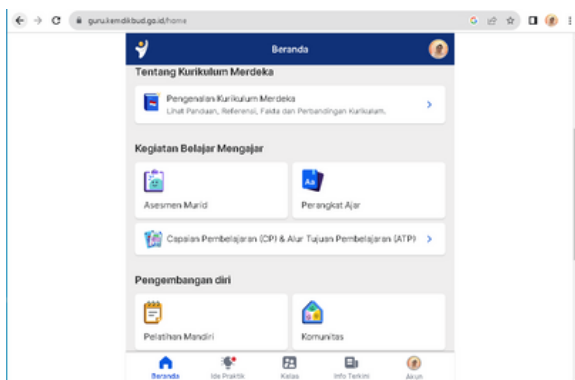
3. Klik platform merdeka mengajar, maka akan muncul sebagai berikut:



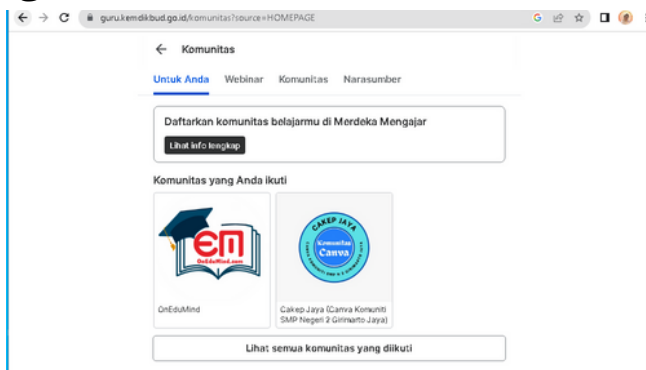
4. Klik masuk, maka akan muncul sebagai berikut:



5. Selanjutnya pilih akun belajar.id, maka akan muncul sebagai berikut:



6. Selanjutnya klik komunitas, maka akan muncul sebagai berikut:



7. Selanjutnya klik cakep jaya, maka akan muncul sebagai berikut:

